



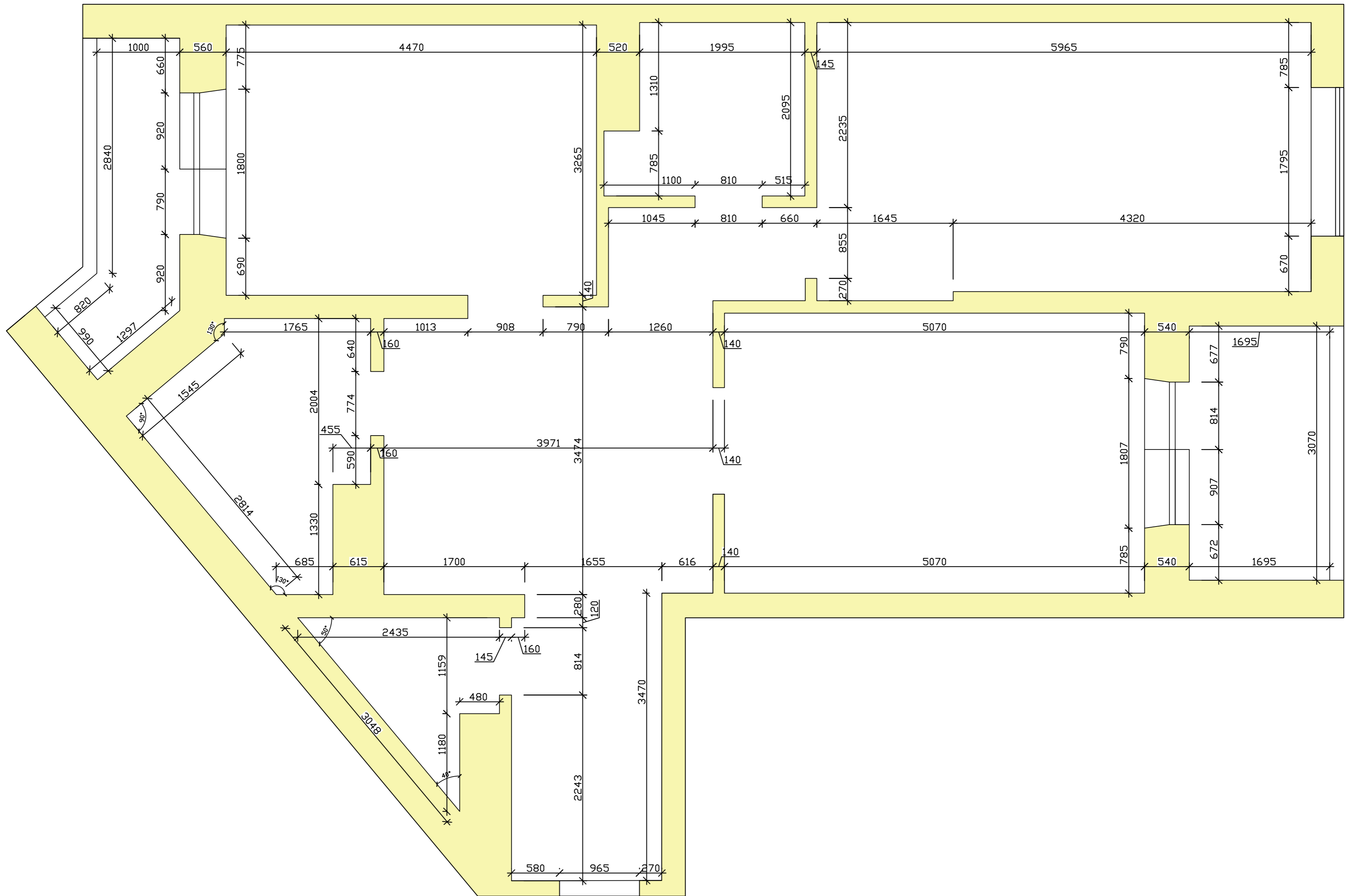
**РАБОЧИЕ ЧЕРТЕЖИ ПО ДИЗАЙНУ
ДВУХКОМНАТНОЙ КВАРТИРЫ**



ООО "Интеррио"
Тюмень, ул. Шиллера, 22
(3452) 61-16-61

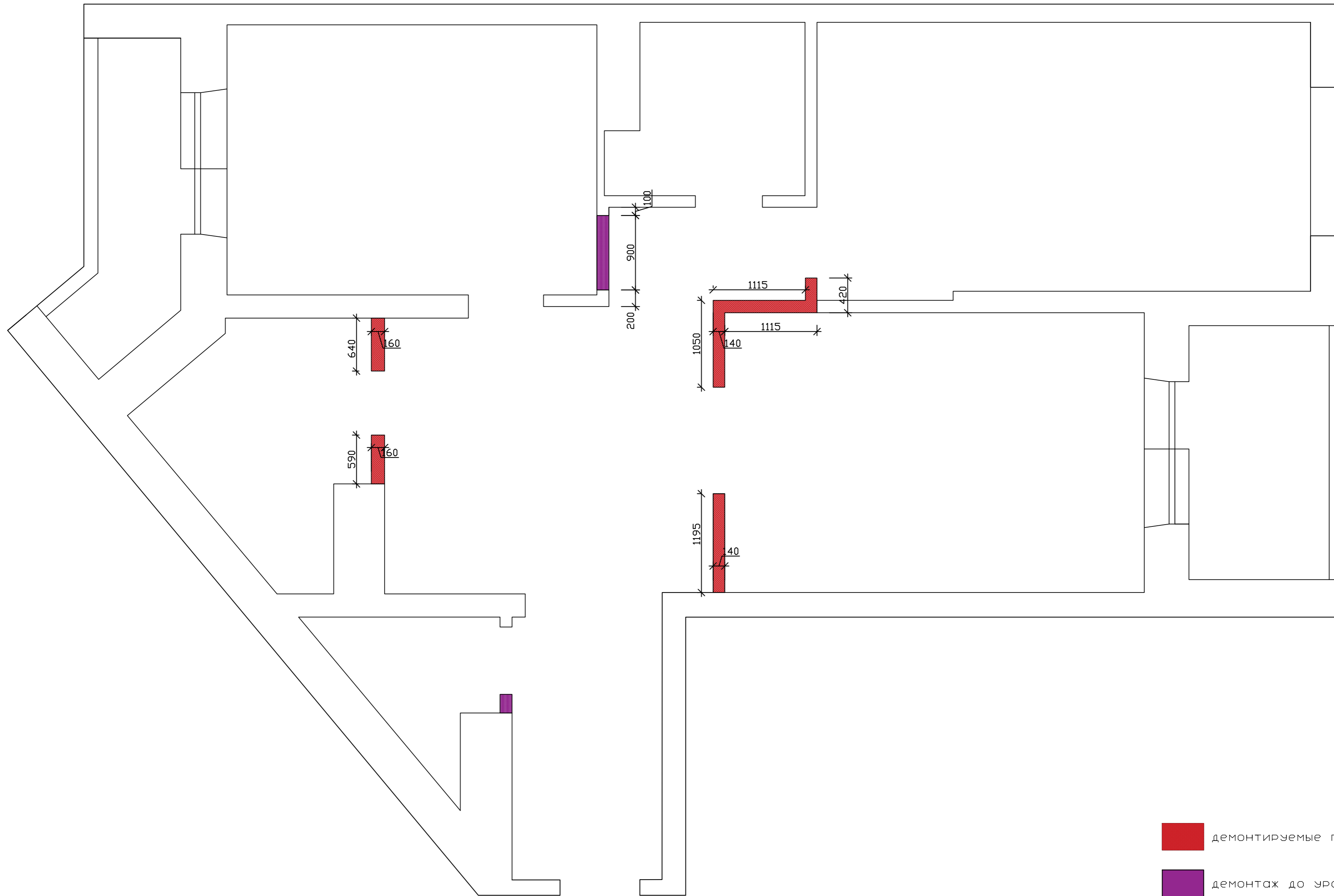
ВЕДОМОСТЬ РАБОЧИХ ЧЕРТЕЖЕЙ
ПОЛНЫЙ ПАКЕТ
ДВУХКОМНАТНАЯ КВАРТИРА
УЛ. ЯМСКАЯ, 86



	НАИМЕНОВАНИЕ	ЛИСТ
1	ОБМЕРНЫЙ ПЛАН	3
2	ПЛАН ДЕМОНТИРУЕМЫХ ПЕРЕГОРОДОК	4
3	ПЛАН МОНТИРУЕМЫХ ПЕРЕГОРОДОК	5
4	ЭКСПЛИКАЦИЯ ПОМЕЩЕНИЙ	7
5	ОСНОВНЫЕ ПОКАЗАТЕЛИ	8
6	ПЛАНИРОВОЧНОЕ РЕШЕНИЕ	11
7	ПЛАН РАССТАНОВКИ МЕБЕЛИ	12
8	ПЛАН СВЕТИЛЬНИКОВ И ВЫКЛЮЧАТЕЛЕЙ	13
9	ПЛАН РОЗЕТОК И ВЫВОДОВ ПИТАНИЯ	15
10	ПЛАН ТЕПЛЫХ ПОЛОВ	16
11	ПЛАН ПОЛОВ	17
12	ПЛАН ПОТОЛКОВ	18
13	РАЗВЕРТКА СТЕН	19
14	РАСКЛАДКА ПЛИТКИ	24
15	УСЛОВНЫЕ ОБОЗНАЧЕНИЯ	25



ОБМЕРНЫЙ ПЛАН

Лист	Листов
3	25

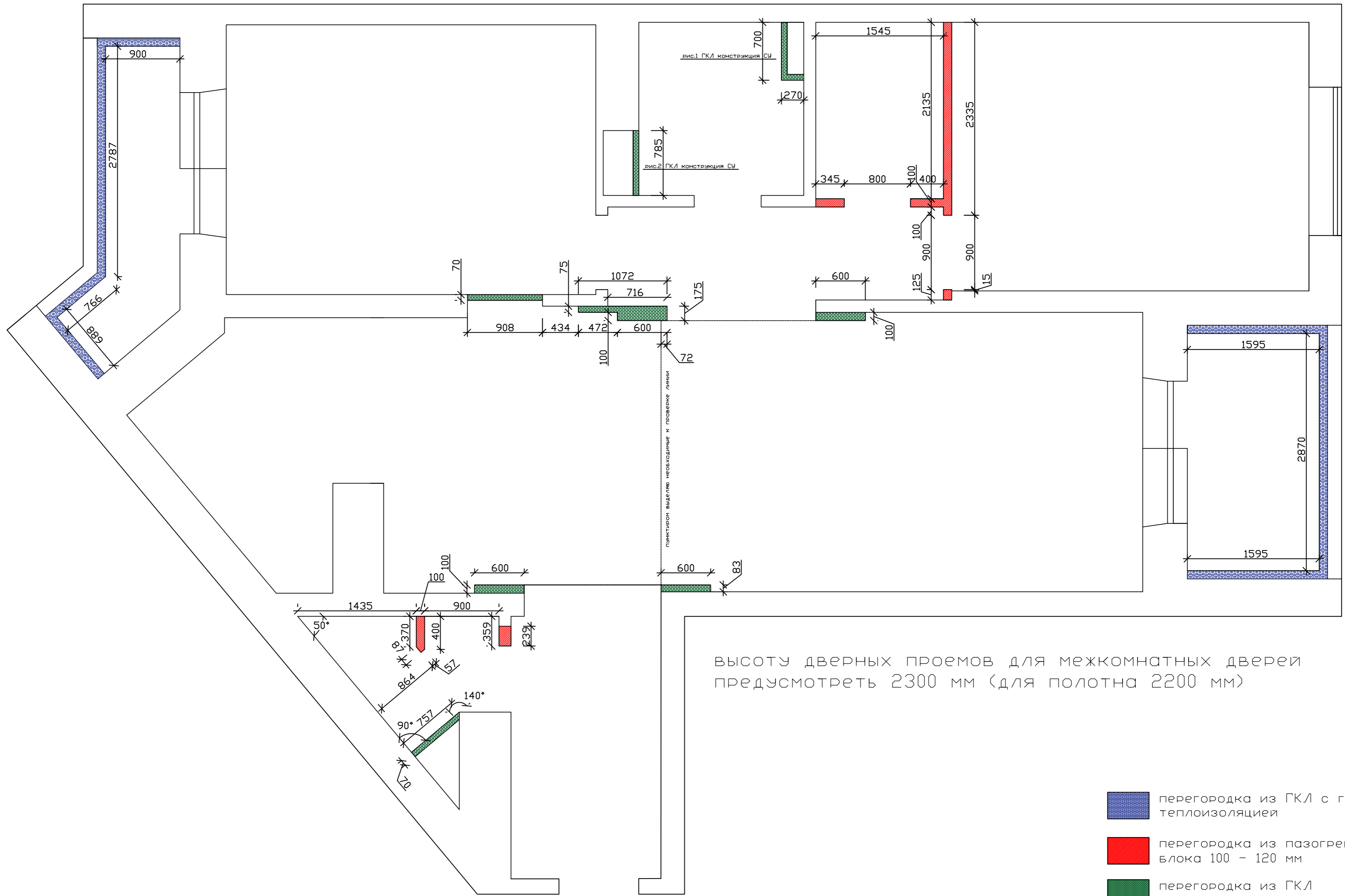


-  демонтируемые перегородки
-  демонтаж до уровня проема



ПЛАН ДЕМОНТИРУЕМЫХ ПЕРЕГОРОДОК

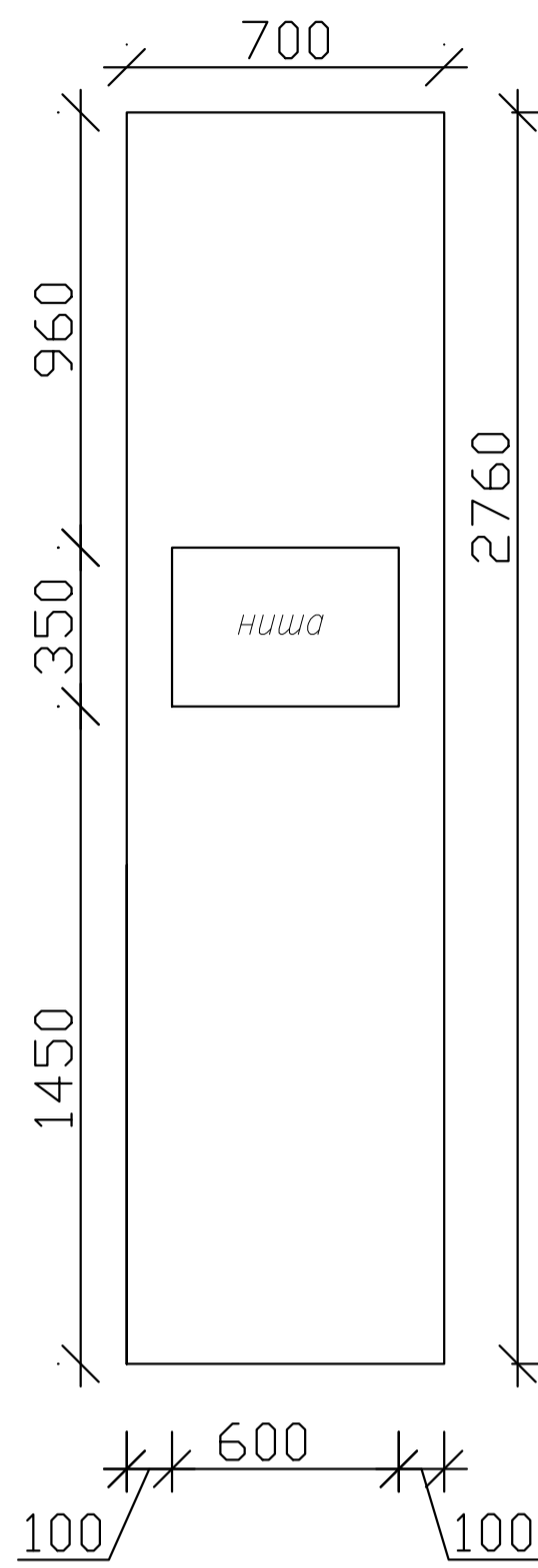
Лист	Листов
4	25



ПЛАН МОНТИРУЕМЫХ ПЕРЕГОРОДОК

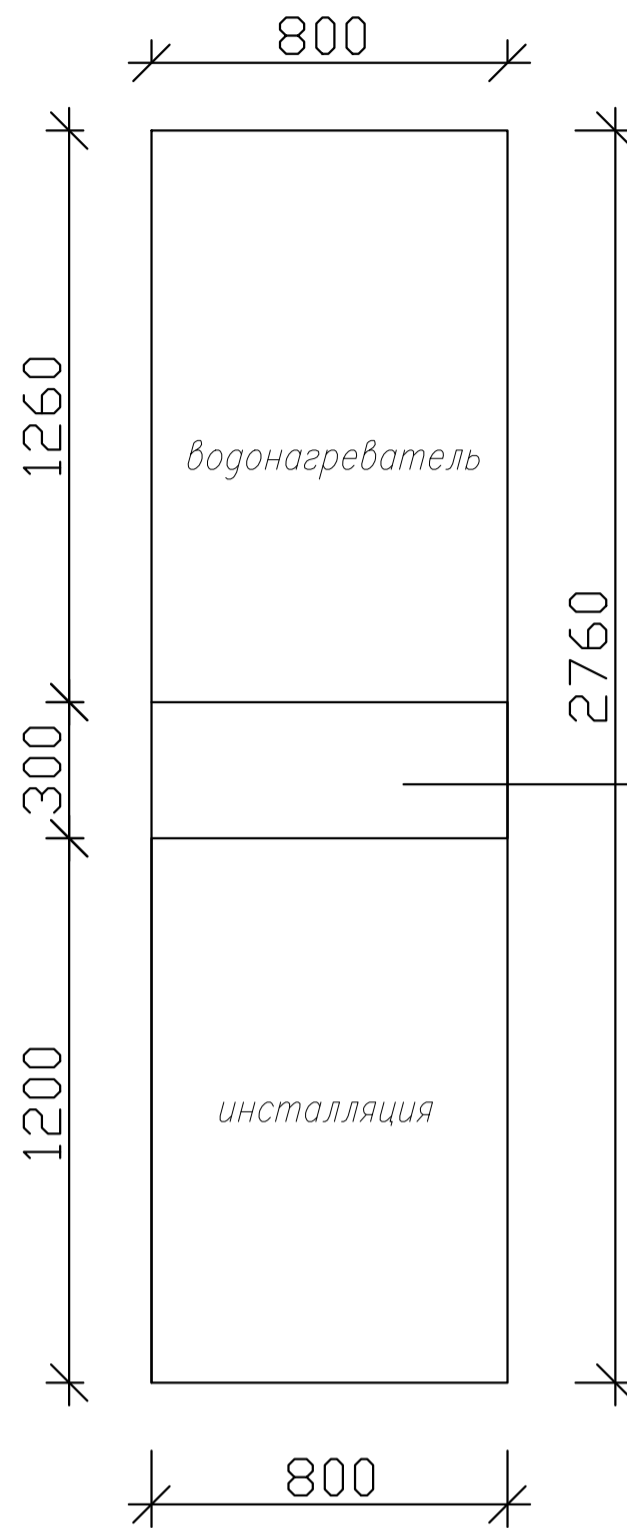
Лист	Листов
5	25

рис.1 ГКЛ конструкция СУ



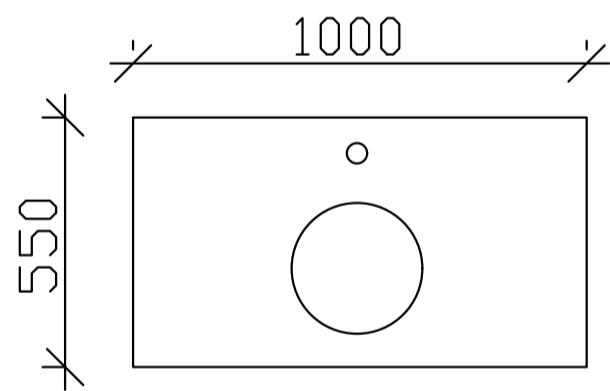
предусмотреть закладную
в местах крепления
дешевой стойки

рис.2 ГКЛ конструкция СУ

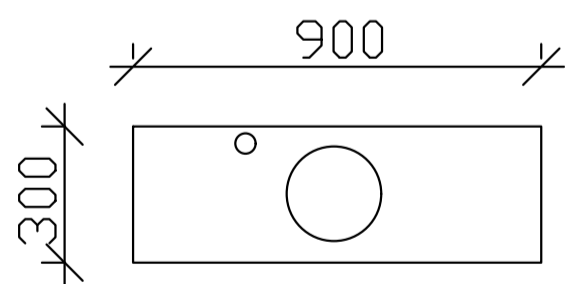


плитка 400x1200
предусмотреть люк
под плитку

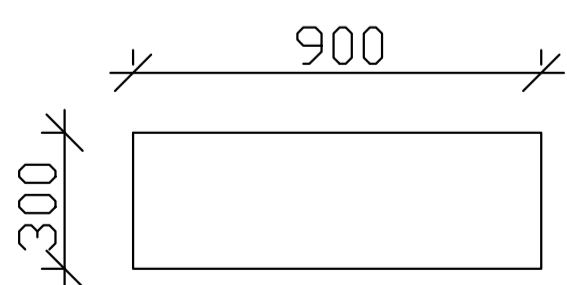
встроенный шкаф
с подсветкой и
стеклянной дверцей



СТОЛЕШНИЦА ИЗ КЕРАМОГРАНИТА 100X55 (СПЕЦ. ИЗДЕЛИЕ ДЕКОРАТ)
Монте Тиберио белый ВЫСОТА СТОЛЕШНИЦЫ 55 ММ
ВЫРЕЗ ДЛЯ PLR.WB.60 РАКОВИНА PLAZA НАКЛАДНАЯ 60, БЕЛАЯ ГЛ.
и смесителя по центру

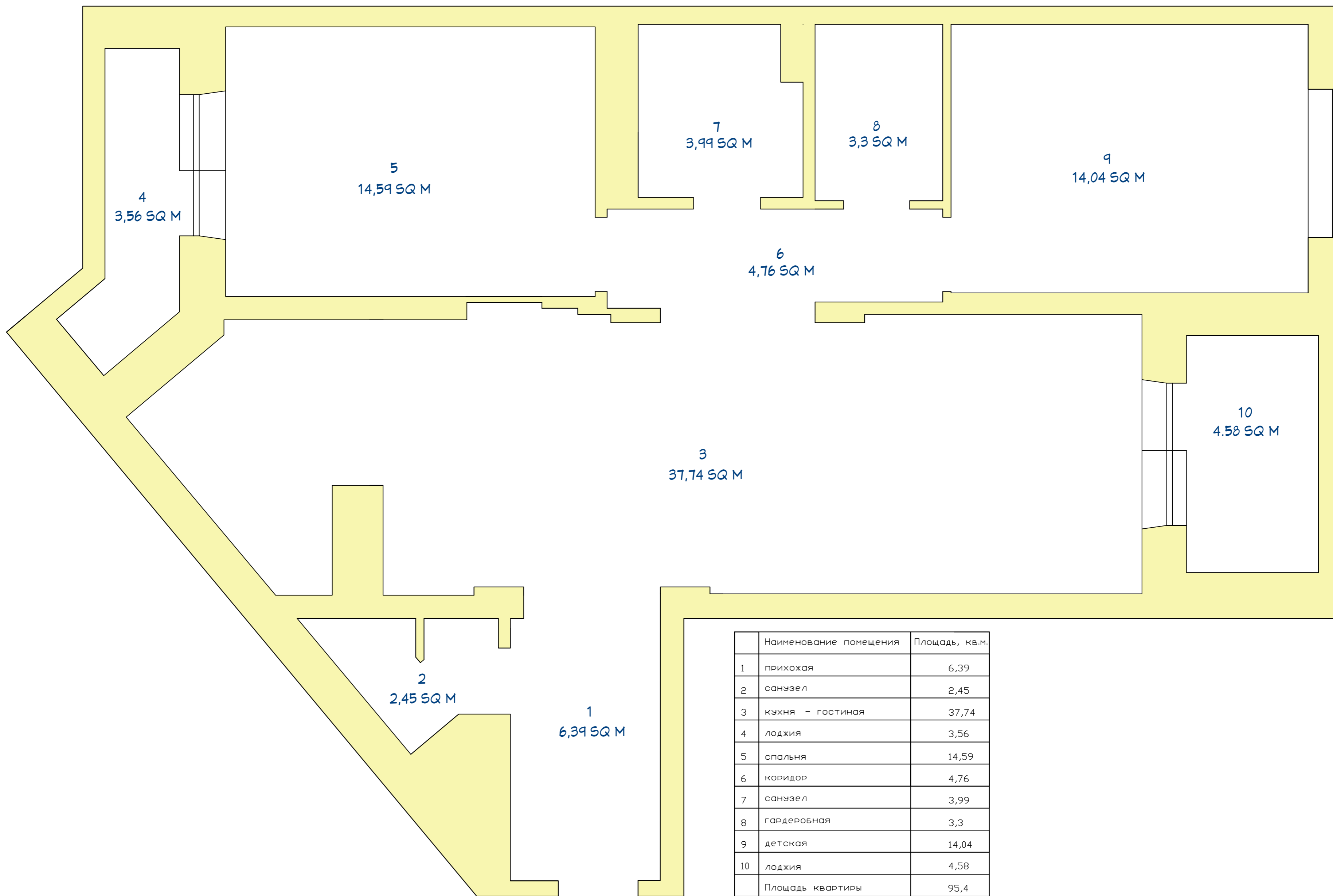


СТОЛЕШНИЦА ИЗ КЕРАМОГРАНИТА 90X30 (СПЕЦ. ИЗДЕЛИЕ ДЕКОРАТ)
Монте Тиберио белый ВЫСОТА СТОЛЕШНИЦЫ 55 ММ
ВЫРЕЗ PLR.WB.55 РАКОВИНА PLAZA НАКЛАДНАЯ 55, БЕЛАЯ ГЛЯНЕЦ
отступ от края столешницы 20 мм, свес по переднему краю
и смеситель слева



СТОЛЕШНИЦА ИЗ КЕРАМОГРАНИТА 90X30 (СПЕЦ. ИЗДЕЛИЕ ДЕКОРАТ)
Монте Тиберио белый ВЫСОТА СТОЛЕШНИЦЫ 55 ММ без вырезов





	Наименование помещения	Площадь, кв.м.
1	прихожая	6,39
2	санузел	2,45
3	кухня - гостиная	37,74
4	лоджия	3,56
5	спальня	14,59
6	коридор	4,76
7	санузел	3,99
8	гардеробная	3,3
9	детская	14,04
10	лоджия	4,58
	Площадь квартиры	95,4



ЭКСПЛИКАЦИЯ ПОМЕЩЕНИЙ

Лист	Листов
7	25

Номер на экспликации	1	ПРИХОЖАЯ
Пол, кв.м.	6,63	SG168600N МОНСАНТУ СЕРЫЙ СВЕТЛЫЙ НАТУРАЛЬНЫЙ 40,2X40,2
Потолок, кв.м.	6,36	В ТОМ ЧИСЛЕ:
	6,06	Потолок натяжной белый матовый
	0,3	ГКЛ покраска белый
Стены, кв.м.	19,16	В ТОМ ЧИСЛЕ:
	6,44	Штукатурка с основным колером 90YR 55/051+ 90YR 48/062 + белый
	3,13	Штукатурка декоративная велюр Velutto 08 имитация
	5,75	Краска Дюлюкс Ультра Резист 90YR 55/051
	3,84	Зеркало
Плинтус напольный, п.м.	7,3	C321 NOBLESSE плинтус напольный покраска эмаль белый
Плинтус потолочный, п.м.	9,1	SX165 CONTOUR плинтус потолочный покраска белый
Молдинг, п.м.	17,3	PX117 молдинг покраска белый

Номер на экспликации	2	САМУЗЕЛ
Пол, кв.м.	2,51	В ТОМ ЧИСЛЕ:
	1,65	SG168600N МОНСАНТУ СЕРЫЙ СВЕТЛЫЙ НАТУРАЛЬНЫЙ 40,2X40,2
	0,86	DD2053\MM ДЕКОР ПРО ЛАЙМСТОУН СЕРЫЙ СВЕТЛЫЙ МОЗАИЧНЫЙ 30X30
Потолок, кв.м.	2,46	Потолок натяжной белый матовый
Стены, кв.м.	19,57	В ТОМ ЧИСЛЕ:
	6,54	15147 МОНСАНТУ СЕРЫЙ СВЕТЛЫЙ ГЛЯНЦЕВЫЙ 15X40
	0,38	LSA020 БОРДЮР МОНСАНТУ СЕРЫЙ СВЕТЛЫЙ 40X3,4 32 шт
	12,65	MM15150 ДЕКОР МОНСАНТУ МОЗАИЧНЫЙ СЕРЫЙ СВЕТЛЫЙ ГЛЯНЦЕВЫЙ 15X40
Плинтус потолочный, п.м.	8,13	SX165 CONTOUR плинтус потолочный покраска белый

Номер на экспликации	3	КУХНЯ ГОСТИНАЯ
Пол, кв.м.	38,19	В ТОМ ЧИСЛЕ:
	19,49	Ламинат Kronotex Herringbone V4 8 D3773AB Silver Oak
	15,4	SG168600N МОНСАНТУ СЕРЫЙ СВЕТЛЫЙ НАТУРАЛЬНЫЙ 40,2X40,2
	2,59	HGD\B500\SG1686 ДЕКОР МОНСАНТУ СЕРЫЙ СВЕТЛЫЙ 40,2X40,2
	0,69	DS\B159\SG1686 БОРДЮР МОНСАНТУ СЕРЫЙ СВЕТЛЫЙ 40,2X7,2
	0,02	DS\B158\SG1686 ДЕКОР МОНСАНТУ СЕРЫЙ СВЕТЛЫЙ 7,2X7,2
Потолок, кв.м.	37,58	В ТОМ ЧИСЛЕ:
	30,53	Потолок натяжной белый матовый
	1,19	Ниша под гардину
	5,86	Световое панно
Стены, кв.м.	69,56	В ТОМ ЧИСЛЕ:
	34,88	Штукатурка с основным колером 90YR 55/051+ 90YR 48/062 + белый
	24,16	Краска Дюлюкс Ультра Резист 90YR 55/051
	5,18	Фотообои Marble 25379 WALL STREET
	3,25	SG507102R МОНТЕ ТИБЕРИО ЛАППАТИРОВАННЫЙ ОБРЕЗНОЙ 60X119,5
	2,09	Зеркало
Плинтус напольный, п.м.	29,3	C321 NOBLESSE плинтус напольный покраска эмаль белый
Плинтус потолочный	29,5	SX165 CONTOUR плинтус потолочный покраска белый
Молдинг, п.м.	52,9	PX117 молдинг покраска белый



ОСНОВНЫЕ ПОКАЗАТЕЛИ ПО ПОМЕЩЕНИЯМ

Лист

Листов

8

25

Номер на экспликации	4	ЛОДЖИЯ
Пол, кв.м.	3,56	Ламинат Kronotex Herringbone V4 8 D3773AB Silver Oak
Потолок, кв.м.	3,56	Потолок натяжной белый матовый
Стены, кв.м.	15,47	Краска Дулюкс Ультра Резист 30УУ 67/084
Плинтус напольный, п.м.	8,91	C321 NOBLESSE плинтус напольный покраска эмаль белый
Плинтус потолочный, п.м.	9,74	SX165 CONTOUR плинтус потолочный покраска белый

Номер на экспликации	5	СПАЛЬНЯ
Пол, кв.м.	14,66	Ламинат Kronotex Herringbone V4 8 D3773AB Silver Oak
Потолок, кв.м.	14,6	В ТОМ ЧИСЛЕ:
	13,78	Потолок натяжной белый матовый
	0,82	Ниша под гардину
Стены, кв.м.	34,26	В ТОМ ЧИСЛЕ:
	29,63	Краска Дулюкс Ультра Резист 30УУ 67/084
	4,63	Зеркало
Плинтус напольный, п.м.	14,57	C321 NOBLESSE плинтус напольный покраска эмаль белый
Плинтус потолочный	14,97	SX165 CONTOUR плинтус потолочный покраска белый
Молдинг, п.м.	15,6	PX117 молдинг покраска белый

Номер на экспликации	6	КОРИДОР
Пол, кв.м.	4,98	Ламинат Kronotex Herringbone V4 8 D3773AB Silver Oak
Потолок, кв.м.	4,76	Потолок натяжной белый матовый
Стены, кв.м.	14,7	Штукатурка с основным колером 90YR 55/051+ 90YR 48/062 + белый
Плинтус напольный, п.м.	5,4	C321 NOBLESSE плинтус напольный покраска эмаль белый
Плинтус потолочный, п.м.	8,8	SX165 CONTOUR плинтус потолочный покраска белый
Молдинг, п.м.	11,8	PX117 молдинг покраска белый

Номер на экспликации	7	САМУЗЕЛ
Пол, кв.м.	4,05	SG168600N МОНСАНТУ СЕРЫЙ СВЕТЛЫЙ НАТУРАЛЬНЫЙ 40,2X40,2
Потолок, кв.м.	3,99	Потолок натяжной белый матовый
Стены, кв.м.	19,67	В ТОМ ЧИСЛЕ:
	14,4	15147 МОНСАНТУ СЕРЫЙ СВЕТЛЫЙ ГЛЯНЦЕВЫЙ 15X40
	0,8	LSA020 БОРДЮР МОНСАНТУ СЕРЫЙ СВЕТЛЫЙ 40X3,4 60 ШТ
	2,58	MM15150 ДЕКОР МОНСАНТУ МОЗАИЧНЫЙ СЕРЫЙ СВЕТЛЫЙ ГЛЯНЦЕВЫЙ 15X40
	1,89	14001R ПРАДО БЕЛЫЙ ГЛЯНЦЕВЫЙ ОБРЕЗНОЙ 40X120 4 ШТ
Плинтус потолочный, п.м.	8,18	SX165 CONTOUR плинтус потолочный покраска белый

Номер на экспликации	8	ГАРДЕРОБНАЯ
Пол, кв.м.	3,32	Ламинат Kronotex Herringbone V4 8 D3773AB Silver Oak
Потолок, кв.м.	3,3	Потолок натяжной белый матовый
Стены, кв.м.	17,28	Краска Дулюкс Ультра Резист 30УУ 67/084
Плинтус напольный, п.м.	6,56	C321 NOBLESSE плинтус напольный покраска эмаль белый
Плинтус потолочный, п.м.	7,36	SX165 CONTOUR плинтус потолочный покраска белый



ОСНОВНЫЕ ПОКАЗАТЕЛИ ПО ПОМЕЩЕНИЯМ

Лист	Листов
9	25

Номер на экспликации	9	ДЕТСКАЯ
Пол, кв.м.	14,09	Ламинат Kronotex Herringbone V4 8 D3773AB Silver Oak
Потолок, кв.м.	14,03	В ТОМ ЧИСЛЕ:
	11,85	Потолок натяжной белый матовый
	0,49	Ниша под гардину
	1,69	ГКЛ покраска белый
Стены, кв.м.	37,42	В ТОМ ЧИСЛЕ:
	31,71	Краска Дулюкс Ультра Резист 30YU 67/084
	3,31	Меловая доска черная 120 см x 300 см самоклеящиеся обои
Плинтус напольный, п.м.	10,98	C321 NOBLESSE плинтус напольный покраска эмаль белый
Плинтус потолочный	10,89	SX165 CONTOUR плинтус потолочный покраска белый

Номер на экспликации	10	ЛОДЖИЯ
Пол, кв.м.	4,58	Ламинат Kronotex Herringbone V4 8 D3773AB Silver Oak
Потолок, кв.м.	4,58	В ТОМ ЧИСЛЕ:
	3,86	Потолок натяжной белый матовый
	0,72	Ниша под гардину
Стены, кв.м.	14,61	Краска Дулюкс Ультра Резист 95BG 49/025
Плинтус напольный, п.м.	8,11	C321 NOBLESSE плинтус напольный покраска эмаль белый
Плинтус потолочный, п.м.	8,93	SX165 CONTOUR плинтус потолочный покраска белый

КОР	ШТ	КВ.М.	
20		30,33	SG168600N МОНСАНТУ СЕРЫЙ СВЕТЛЫЙ НАТУРАЛЬНЫЙ 40,2X40,2
	16	2,59	HGD\B500\SG1686 ДЕКОР МОНСАНТУ СЕРЫЙ СВЕТЛЫЙ 40,2X40,2
	24	0,69	DS\B159\SG1686 БОРДЮР МОНСАНТУ СЕРЫЙ СВЕТЛЫЙ 40,2X7,2
	4	0,02	DS\B158\SG1686 ДЕКОР МОНСАНТУ СЕРЫЙ СВЕТЛЫЙ 7,2X7,2
	10	0,86	DD2053\MM ДЕКОР ПРО ЛАЙМСТОУН СЕРЫЙ СВЕТЛЫЙ МОЗАИЧНЫЙ 30X30
	254	15,23	MM15150 ДЕКОР МОНСАНТУ МОЗАИЧНЫЙ СЕРЫЙ СВЕТЛЫЙ ГЛЯНЦЕВЫЙ 15X40
	4	1,89	14001R ПРАДО БЕЛЫЙ ГЛЯНЦЕВЫЙ ОБРЕЗНОЙ 40X120
17		20,94	15147 МОНСАНТУ СЕРЫЙ СВЕТЛЫЙ ГЛЯНЦЕВЫЙ 15X40
	92	1,18	LSA020 БОРДЮР МОНСАНТУ СЕРЫЙ СВЕТЛЫЙ 40X3,4
	5	3,25	SG507102R МОНТЕ ТИБЕРИО ЛАППАТИРОВАННЫЙ ОБРЕЗНОЙ 60X119,5
	99,1		Итого керамогранита, керамической плитки и мозаики

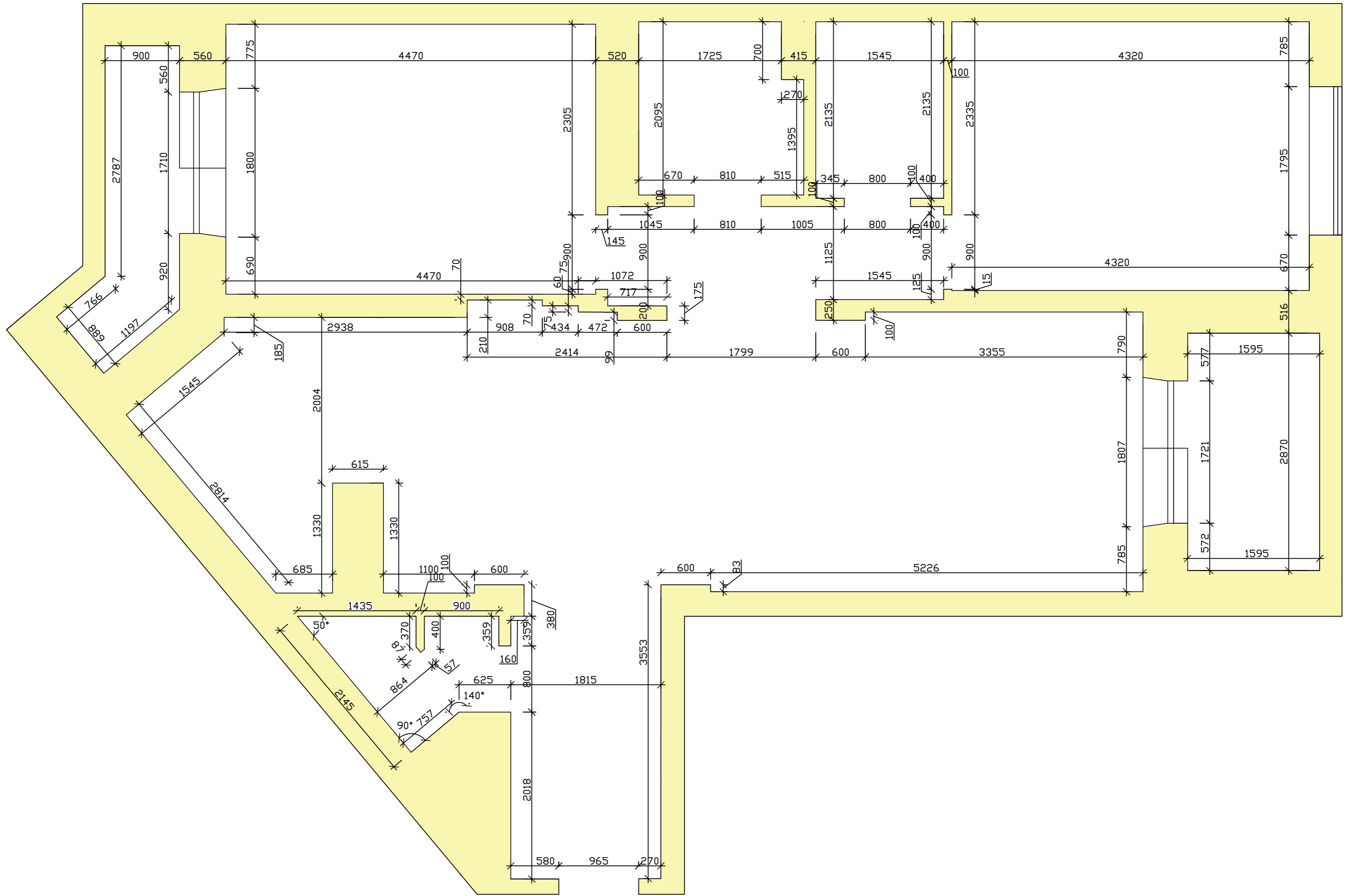
Ламинат Kronotex Herringbone V4 8 D3773AB Silver Oak	64,68
Потолок натяжной белый матовый	84,15
Ниша под гардину	3,22
Световое панно	5,86
ГКЛ покраска белый	1,99
Штукатурка с основным колером 90YR 55/051+ 90YR 48/062 + белый	56,03
Штукатурка декоративная велюр Velutto 08 иммитация	3,13
Краска Дулюкс Ультра Резист 90YR 55/051	29,91
Зеркало	10,56
фотообои Marble 25379 WALL STREET	5,18
Краска Дулюкс Ультра Резист 30YU 67/084	94,09
Меловая доска черная 120 см x 300 см самоклеящиеся обои	3,31
Краска Дулюкс Ультра Резист 95BG 49/025	14,61

C321 NOBLESSE	91,13
SX165 CONTOUR	115,6
PX117	97,6



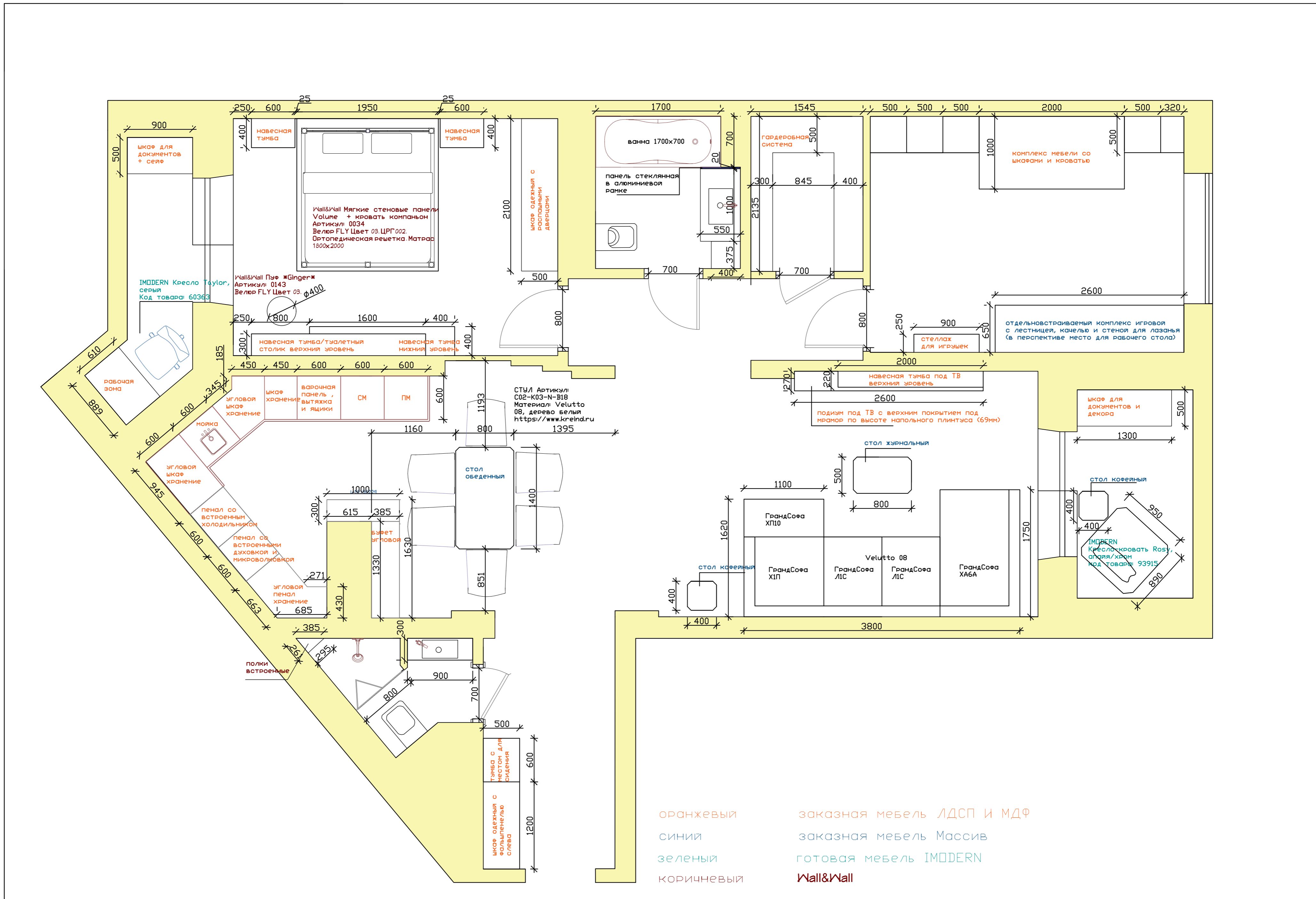
ОСНОВНЫЕ ПОКАЗАТЕЛИ ПО ПОМЕЩЕНИЯМ

Лист	Листов
10	24



ПЛАНИРОВОЧНОЕ РЕШЕНИЕ

Лист	Листов
11	25

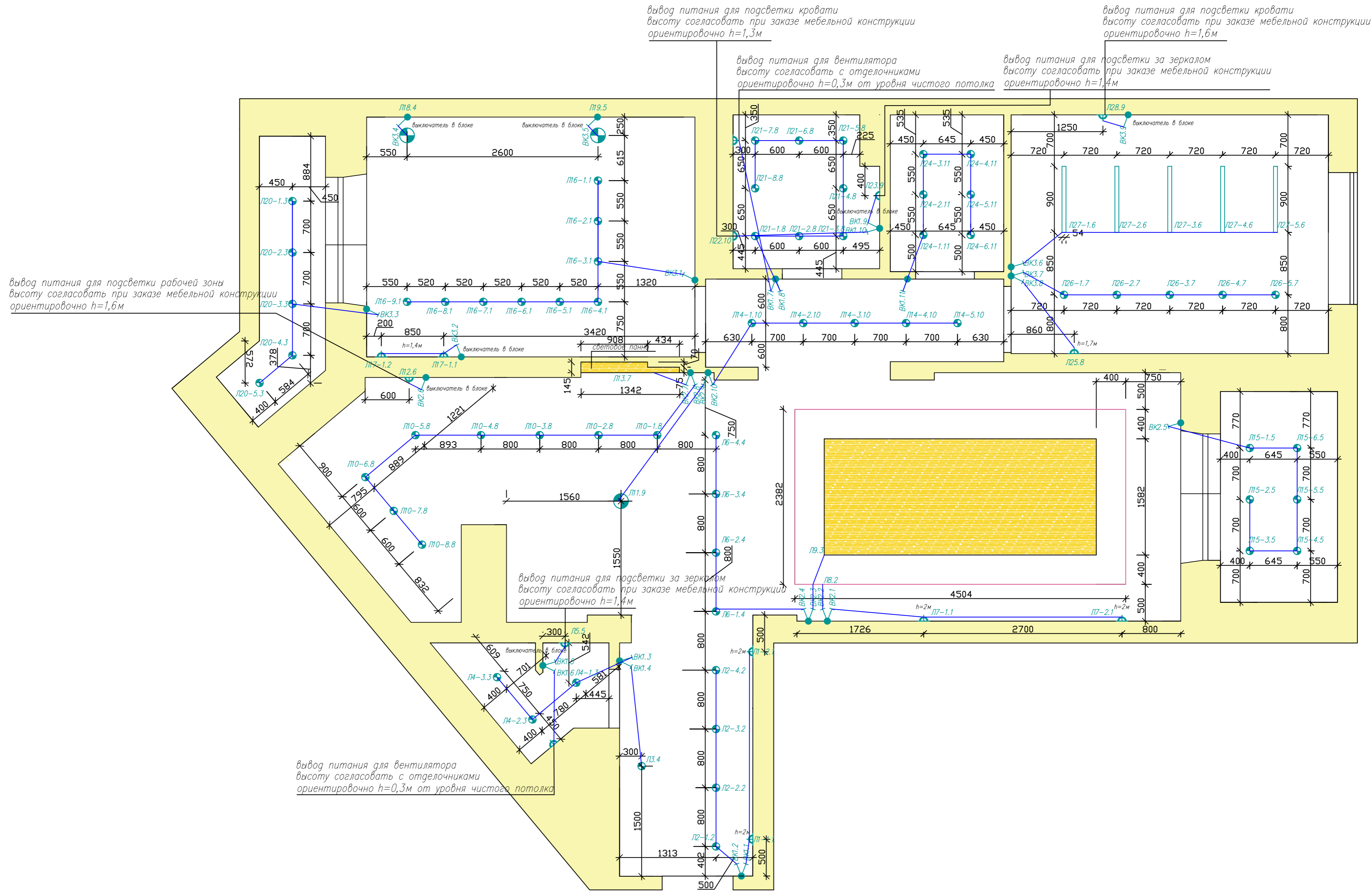


- оранжевый заказная мебель ЛДСП и МДФ
- синий заказная мебель Массив
- зеленый готовая мебель IMODERN
- коричневый Wall&Wall



ПЛАН РАССТАНОВКИ МЕБЕЛИ

Лист	Листов
12	25



ПЛАН СВЕТИЛЬНИКОВ И ВЫКЛЮЧАТЕЛЕЙ

Лист	Листов
13	25

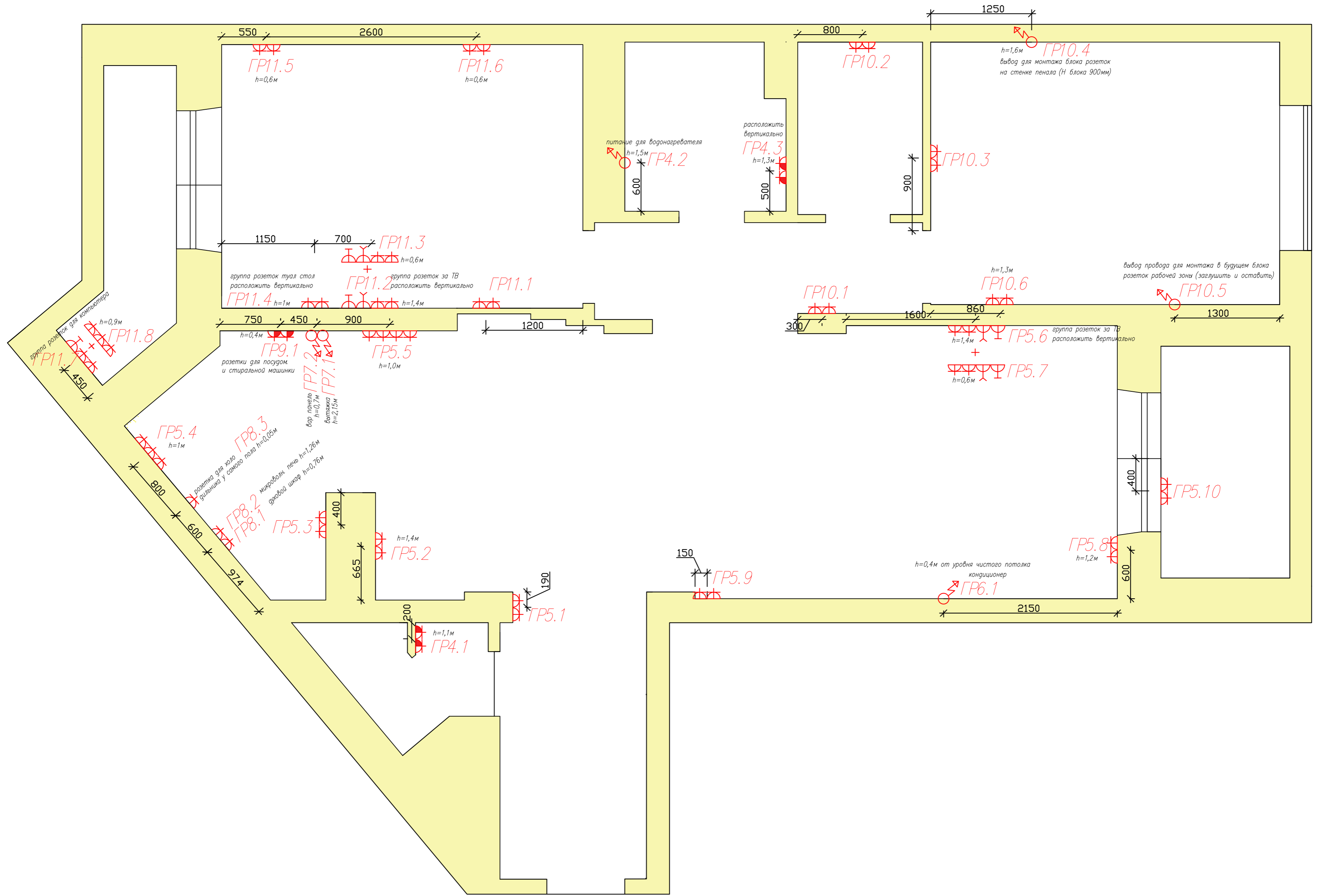
Формат А4

ПОЗИЦИЯ	АРТИКУЛ	КОЛ-ВО	ПРОИЗВОДИТЕЛЬ
ПРИХОЖАЯ			
Точечный св-к	192508	4	Встраиваемый светодиодный светильник Citilux Альфа CLD001NW0
Точечный св-к	141788	1	370495 Встраиваемый светильник под покраску Novotech Cail0
БРА	310580	2	Бра Aployt Andri APL.815.01.02
КУХНЯ-ГОСТИНАЯ			
Точечный св-к	192508	12	Встраиваемый светодиодный светильник Citilux Альфа CLD001NW0
ЛЮСТРА	310581	1	Подвесная люстра Aployt Andri APL.815.03.10
БРА	310580	2	Бра Aployt Andri APL.815.01.02
СВЕТОВОЕ ПАННО		1	Диодная лента за акриловым стеклом. 1342 x 2760
СВЕТОВОЕ ПАННО		1	Диодная лента за натяжным потолком. 1582 x 3504
ЛЕНТА ДИОДНАЯ	310580	2	Диодная лента в профиле второго уровня 2382 x 4504
СПАЛЬНЯ			
Точечный св-к	192508	9	Встраиваемый светодиодный светильник Citilux Альфа CLD001NW0
ЛЮСТРА	280349	2	Подвесной светильник Aployt Kamila APL.727.06.01
БРА	178828	2	Настенно-потолочный светодиодный светильник с диммером IP42 Citilux Фауст CL72124N
ДЕТСКАЯ			
Точечный св-к	192508	5	Встраиваемый светодиодный светильник Citilux Альфа CLD001NW0
ЛИНЕЙНЫЙ СВ-К	369428	5	Линейный встраиваемый светодиодный светильник Novotech Iter 358822
БРА	1861	1	Светильник Самолет MASAINHOME 40x27
ГАРДЕРОБНАЯ			
Точечный св-к	192508	6	Встраиваемый светодиодный светильник Citilux Альфа CLD001NW0
КОРИДОР			
Точечный св-к	192508	5	Встраиваемый светодиодный светильник Citilux Альфа CLD001NW0
ЛОДЖИЯ			
Точечный св-к	192508	5	Встраиваемый светодиодный светильник Citilux Альфа CLD001NW0
ЛОДЖИЯ			
Точечный св-к	192508	6	Встраиваемый светодиодный светильник Citilux Альфа CLD001NW0
САНУЗЕЛ			
Точечный св-к	93683	3	357600 NT18 000 Встраиваемый светодиодный светильник Novotech Drum
САНУЗЕЛ			
Точечный св-к	93683	8	357600 NT18 000 Встраиваемый светодиодный светильник Novotech Drum



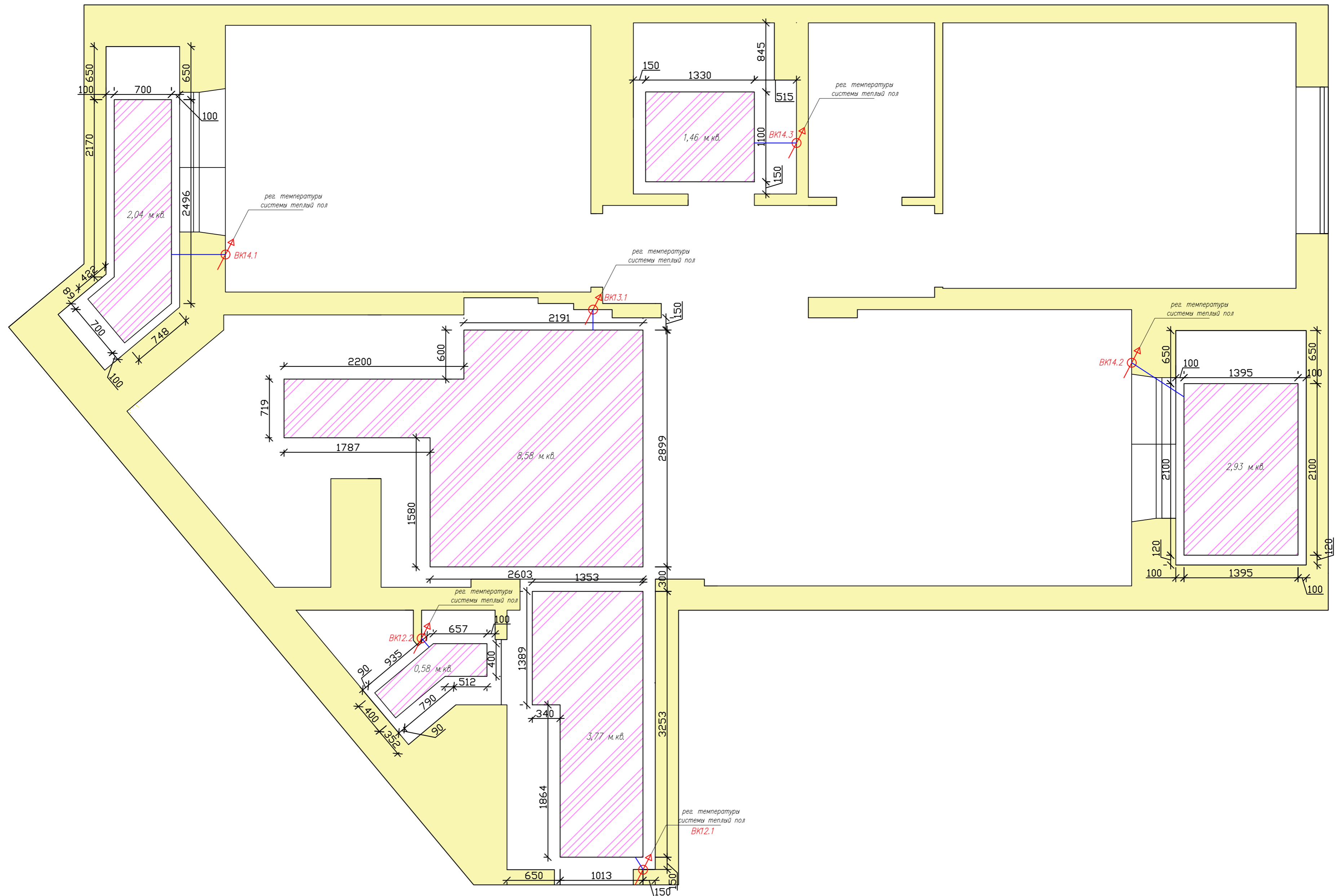
ПЛАН СВЕТИЛЬНИКОВ
И ВЫКЛЮЧАТЕЛЕЙ

Лист	Листов
14	24



ПЛАН РОЗЕТОК И ВЫВОДОВ ПИТАНИЯ

Лист	Листов
15	25



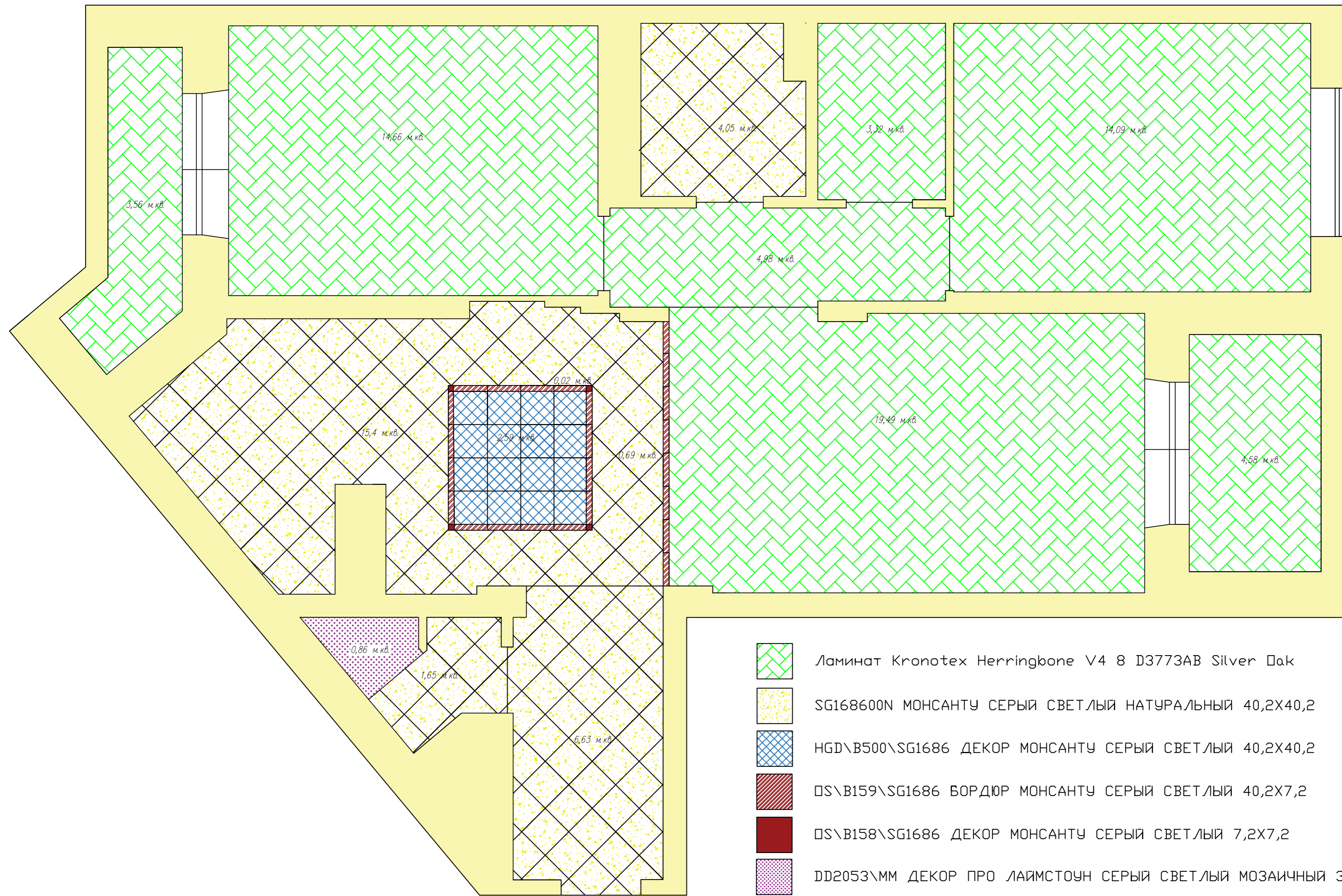
ПЛАН ТЕПЛЫХ ПОЛОВ

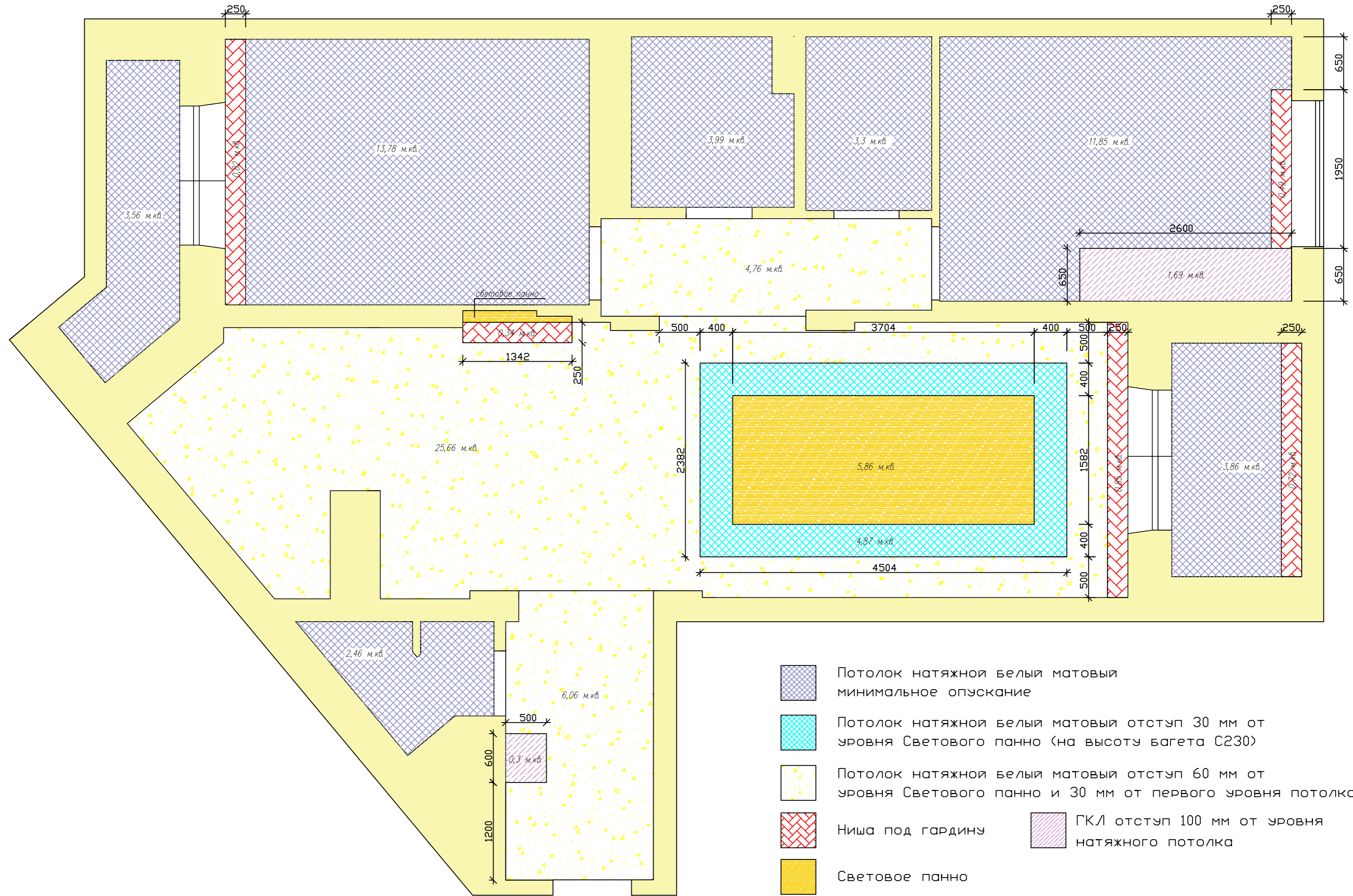
Лист Листов

16

25

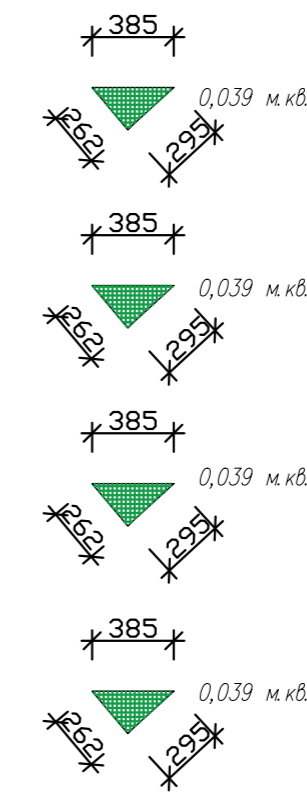
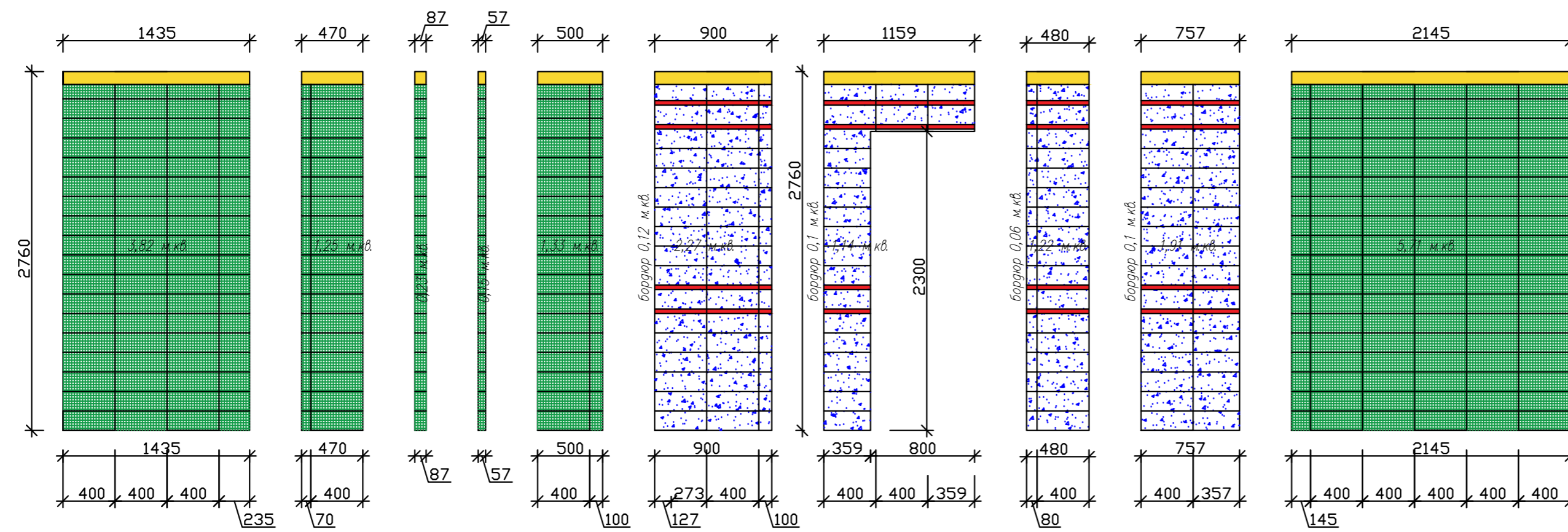
Формат А4



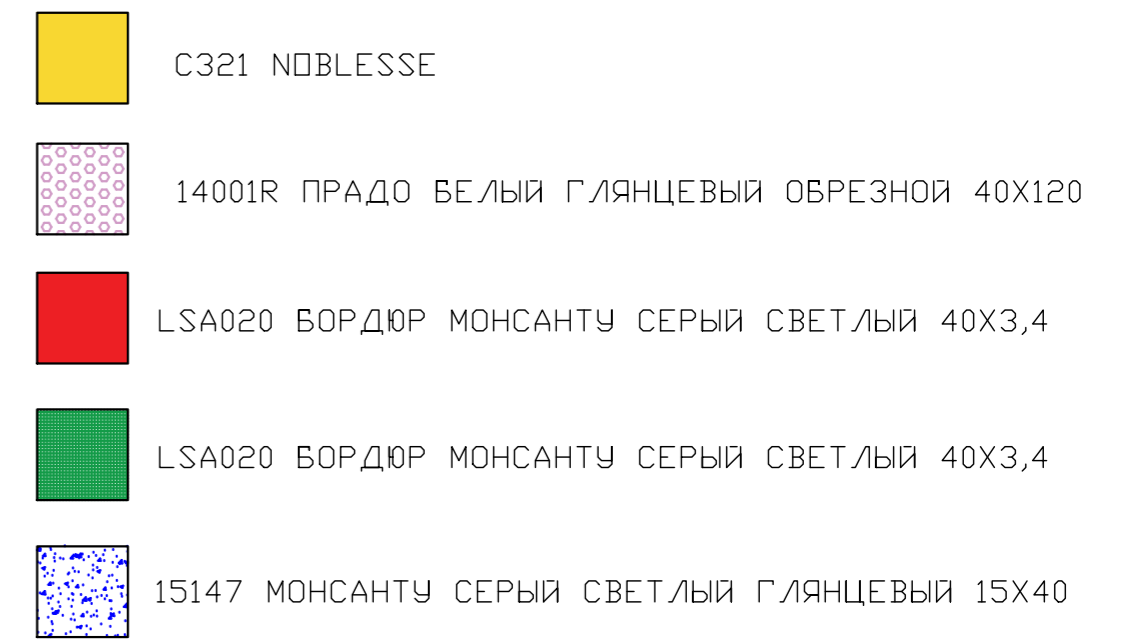
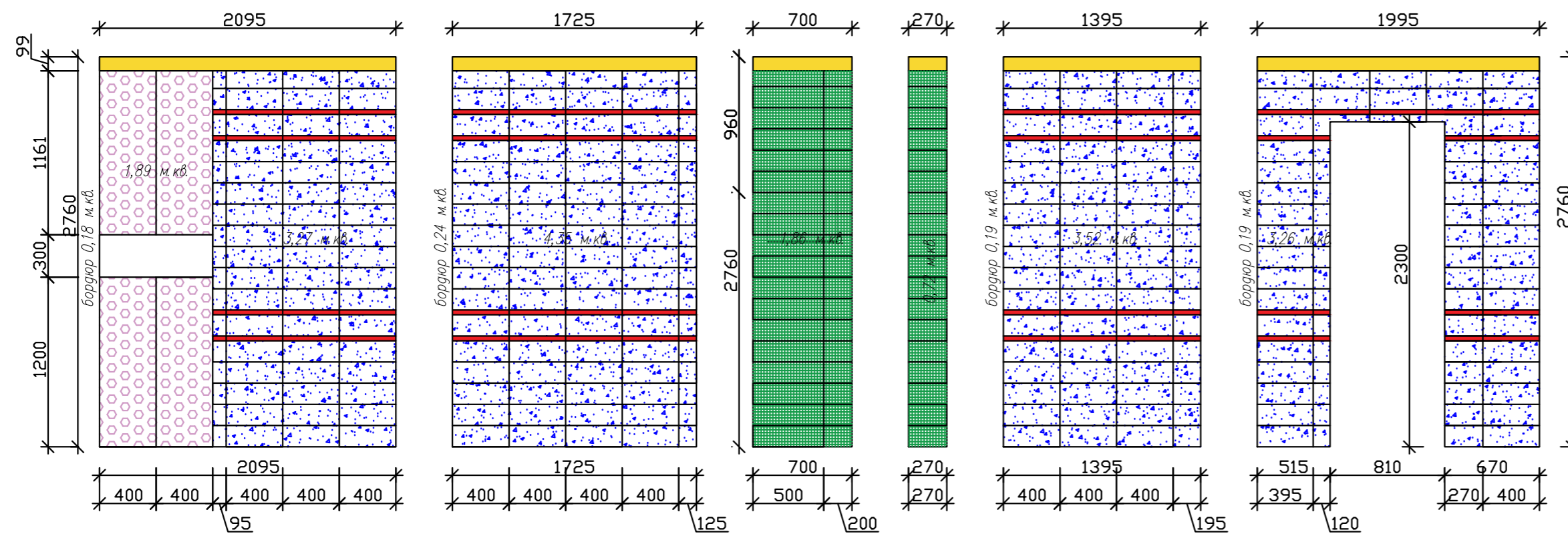


- Потолок натяжной белый матовый минимальное опускание
- Потолок натяжной белый матовый отступ 30 мм от уровня Светового панно (на высоту багета С230)
- Потолок натяжной белый матовый отступ 60 мм от уровня Светового панно и 30 мм от первого уровня потолка
- Ниша под гардины
- ГКЛ отступ 100 мм от уровня натяжного потолка
- Световое панно

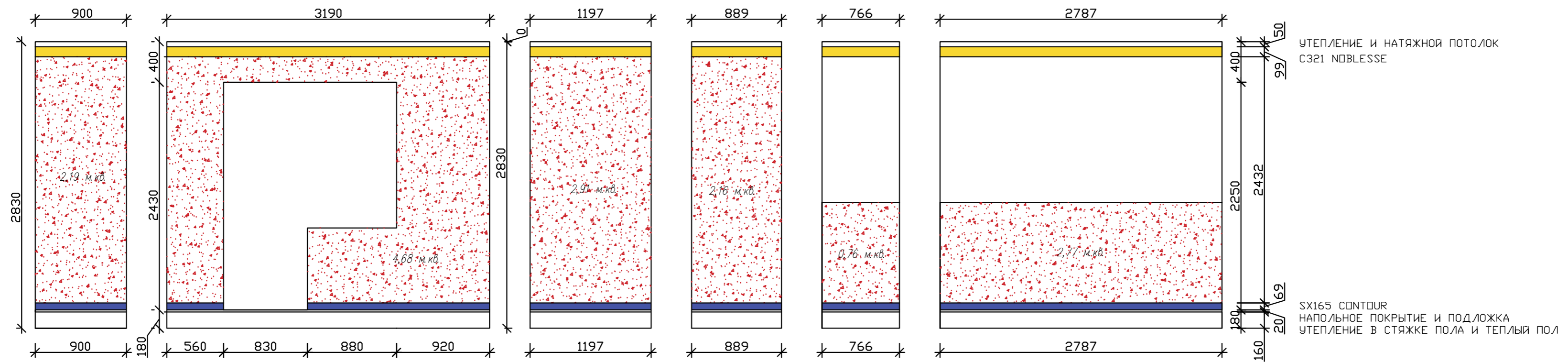
САУЗЕЛ




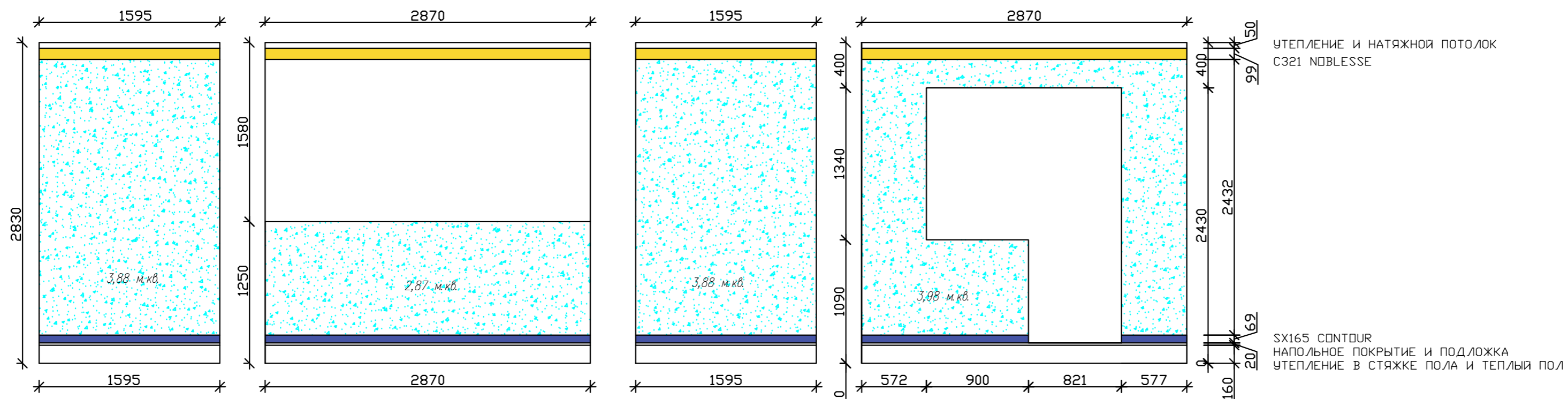
САУЗЕЛ



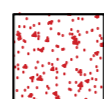
ЛОДЖИЯ В СПАЛЬНЕ



ЛОДЖИЯ В КУХНЕ ГОСТИНОЙ



Краска Дулюкс Ультра Резист 90YR 48/062



Краска Дулюкс Ультра Резист 30YU 67/084



C321 NOBLESSE



SX165 CONTOUR



РАЗВЕРТКА СТЕН

Лист

20

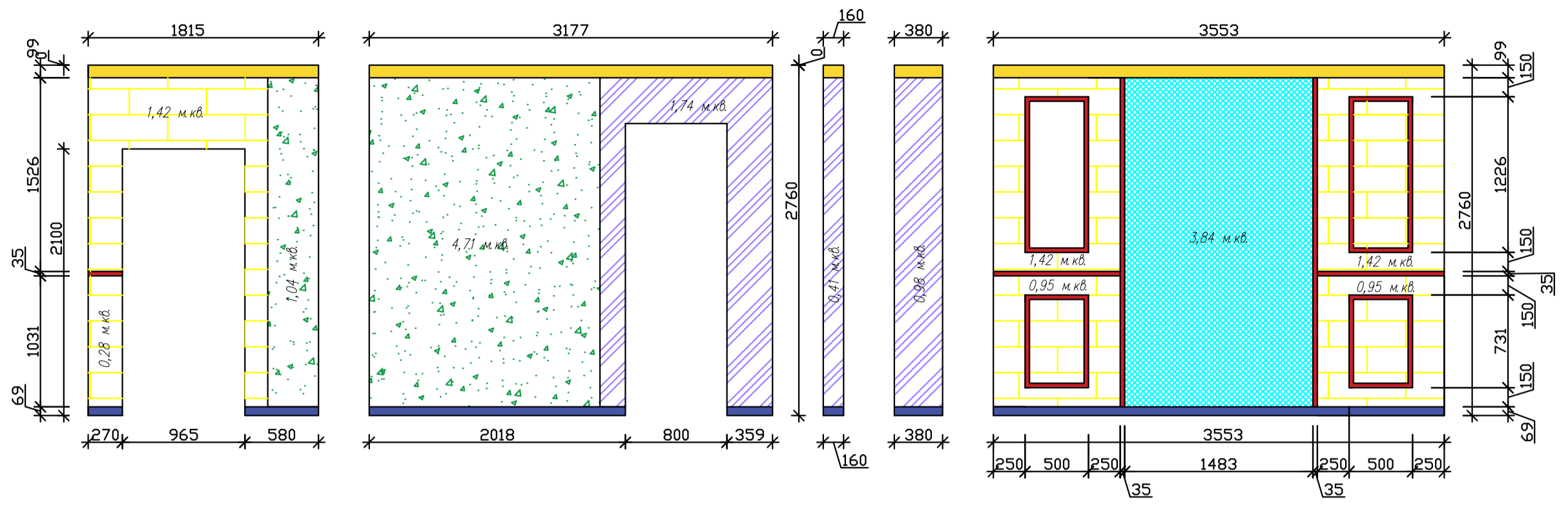
Листов

25

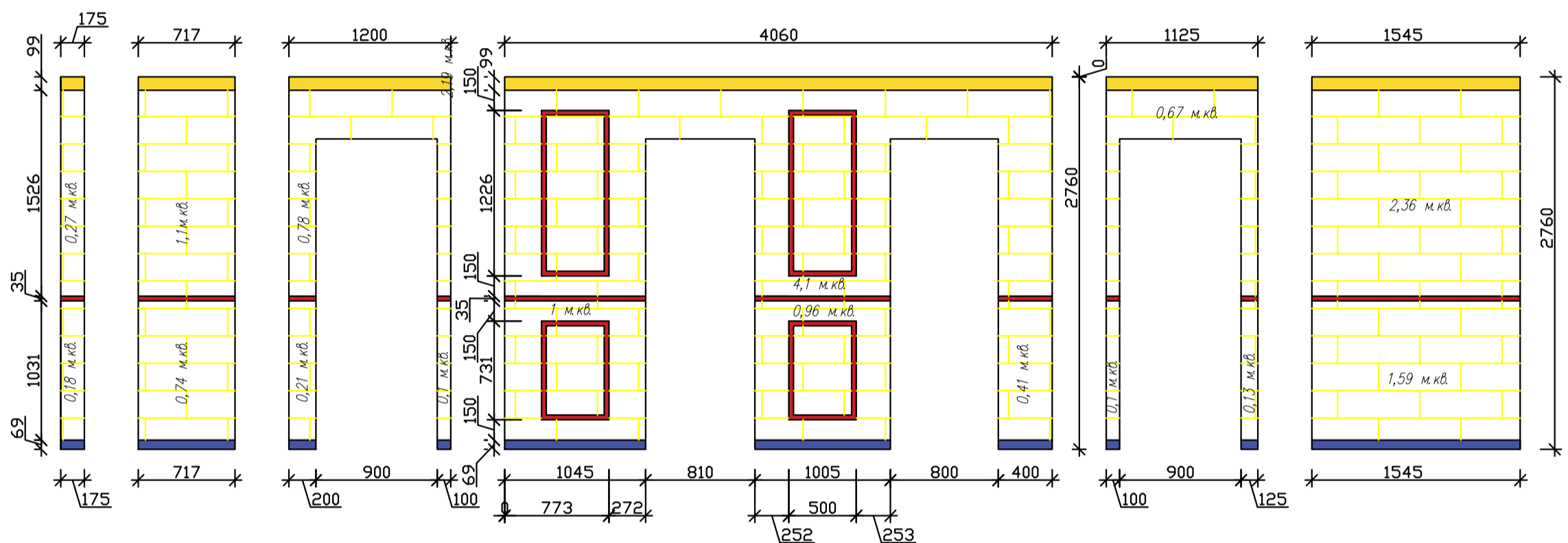
Формат

A4

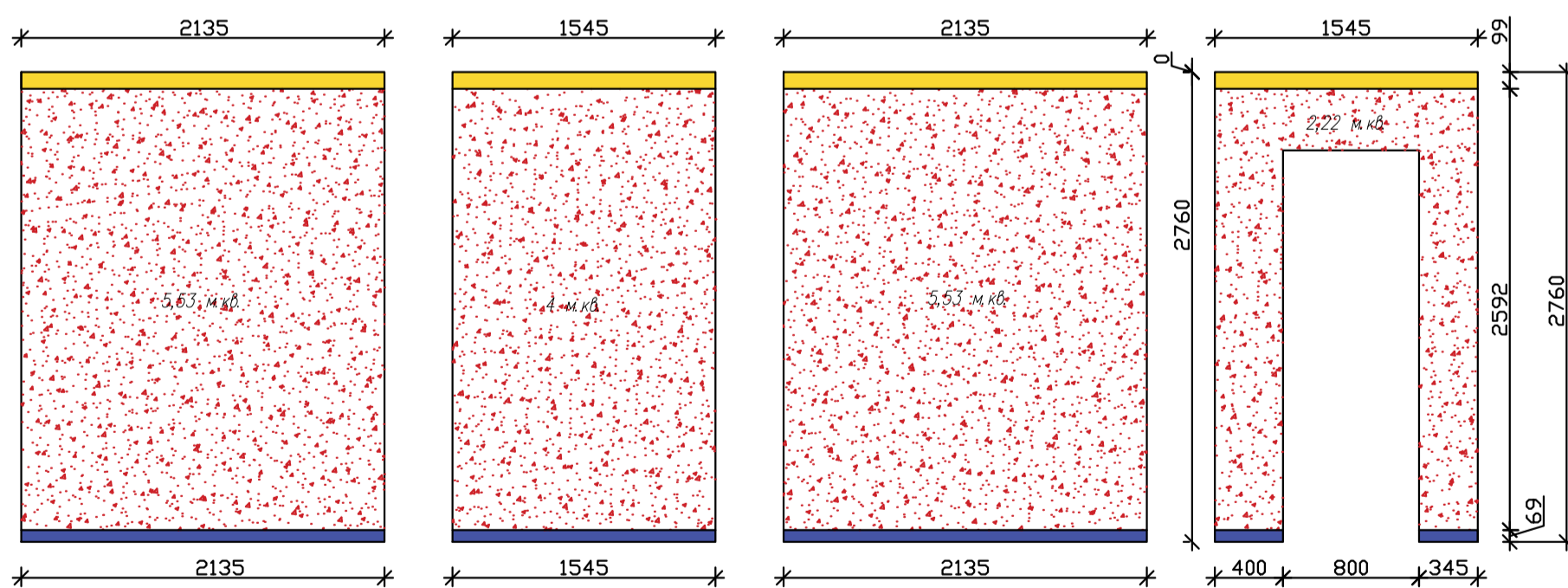
ПРИХОЖАЯ

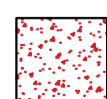
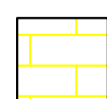








КОРИДОР



ГАРДЕРОВНАЯ



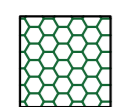

-  Краска Дулюкс Ультра Резист 30YU 67/084
-  Штукатурка с основным колером 90YR 55/051 + 90YR 48/062 + белый
-  C321 NOBLESSE
-  PX117
-  Штукатурка декоративная велюр Velutto 08 иммитация
-  Краска Дулюкс Ультра Резист 90YR 55/051
-  Зеркало
-  SX165 CONTOUR



РАЗВЕРТКА СТЕН

Лист	Листов
21	25


КУХНЯ ГОСТИНАЯ




SG507102R МОНТЕ ТИБЕРИО ЛАППАТИРОВАННЫЙ ОБРЕЗНОЙ 60X119,5



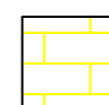
SX165 CONTOUR




фотообои Marble 25379 WALL STREET



Краска Дулюкс Ультра Резист 90YR 55/051



Штукатурка с основным колером 90YR 55/051 + 90YR 48/062 + белый



Зеркало



C321 NOBLESSE



PX117



РАЗВЕРТКА СТЕН

Лист

22

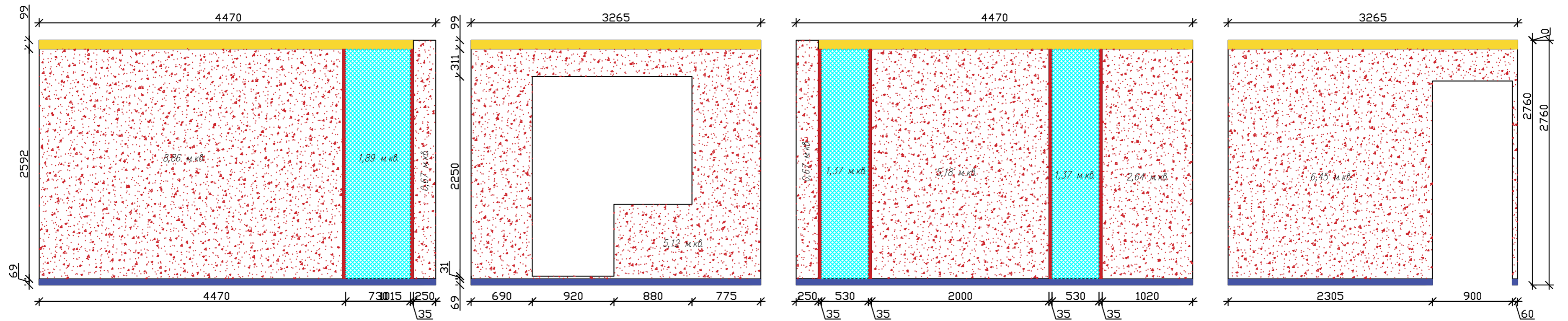
Листов

25

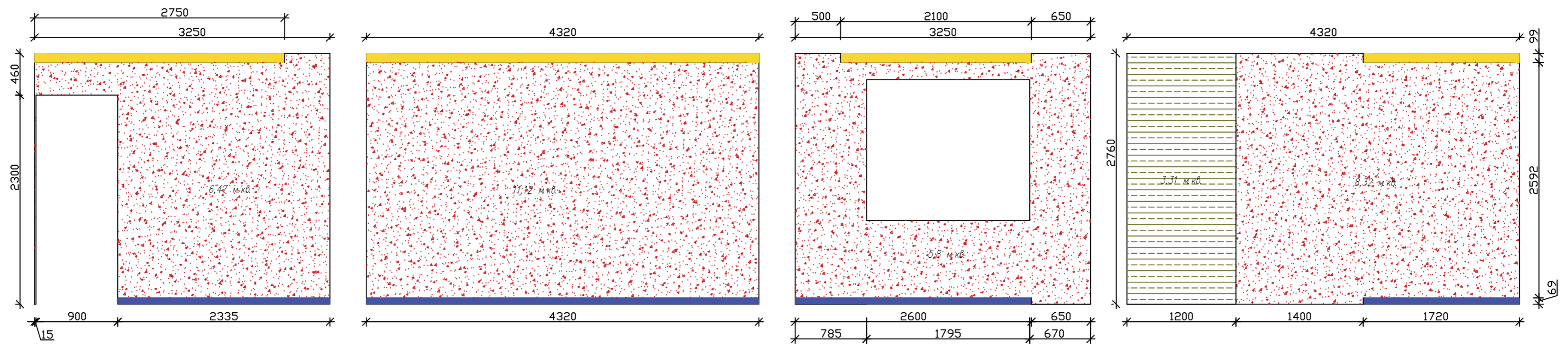
Формат

A4

СПАЛЬНЯ



ДЕТСКАЯ



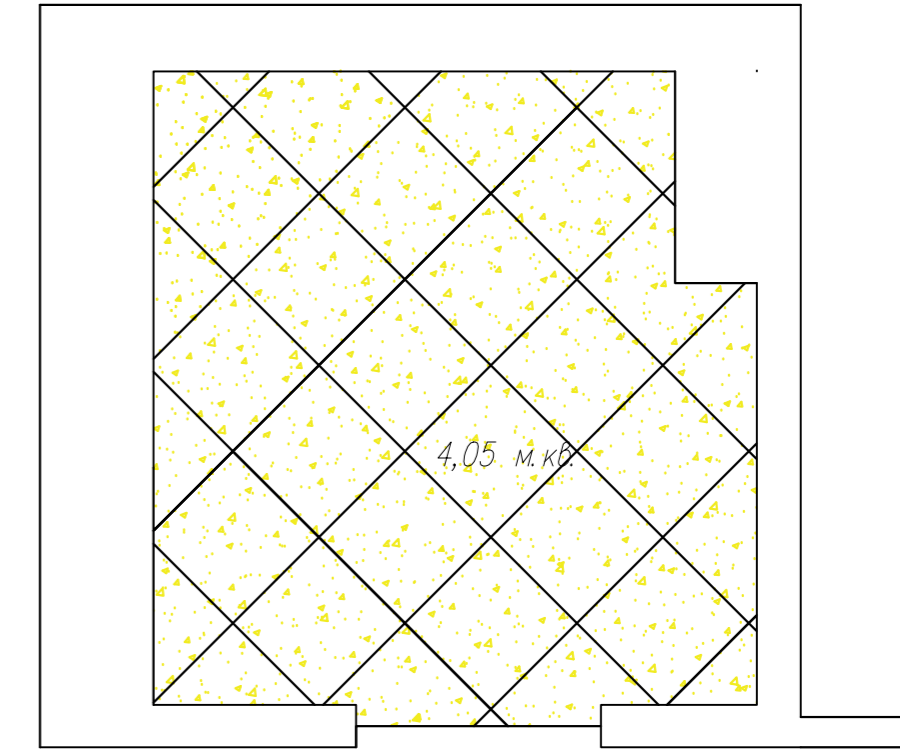
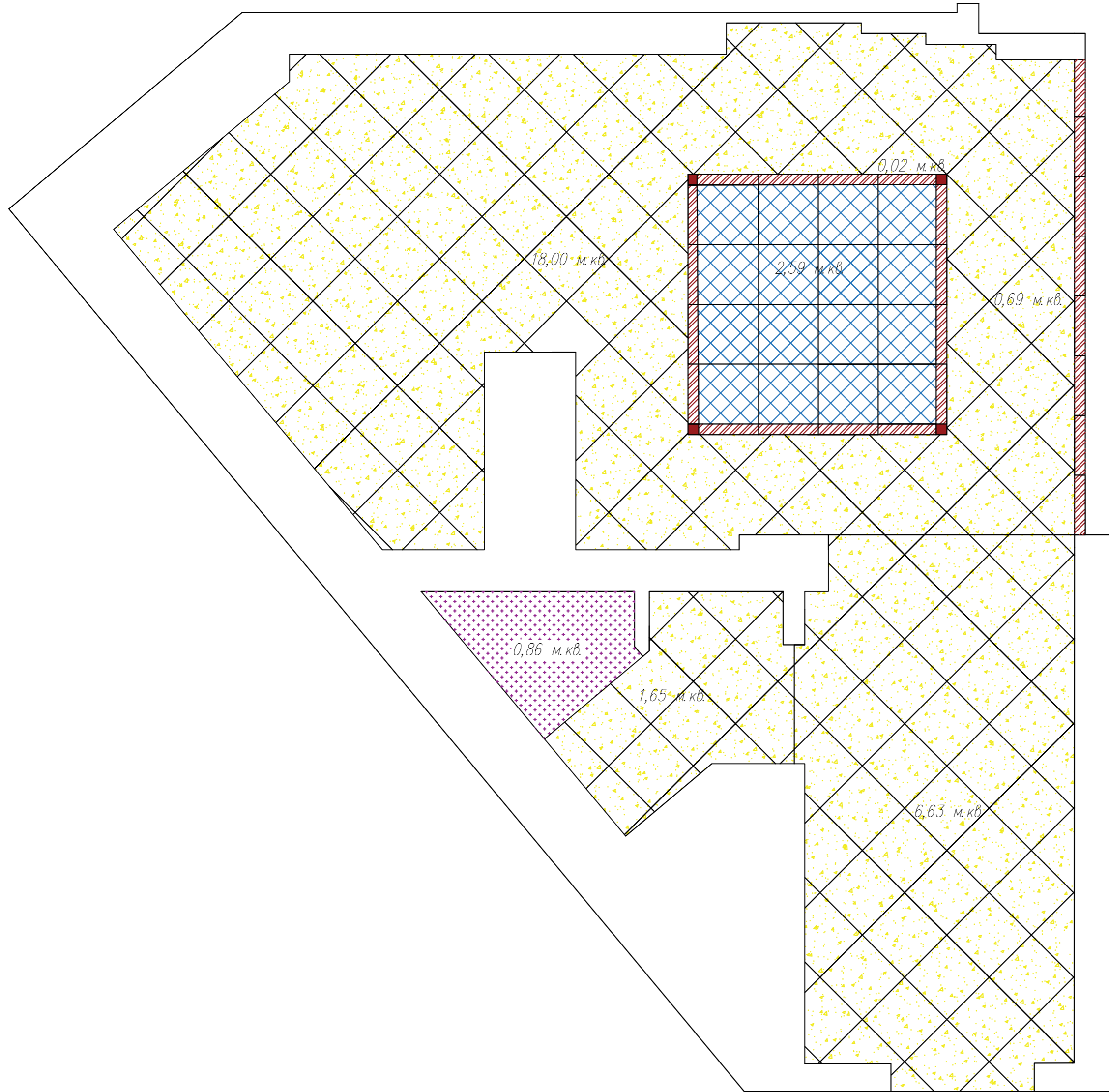
- Меловая доска черная 120 см x 300 см самоклеящиеся обои
- Зеркало
- C321 NOBLESSE
- SX165 CONTOUR
- Краска Дулюкс Ультра Резист 30УУ 67/084
- PX117








РАЗВЕРТКА СТЕН

Лист	Листов
23	25

Формат А4



-  SG168600N МОНСАНТУ СЕРЫЙ СВЕТЛЫЙ НАТУРАЛЬНЫЙ 40,2X40,2
-  HGD\B500\SG1686 ДЕКОР МОНСАНТУ СЕРЫЙ СВЕТЛЫЙ 40,2X40,2
-  PS\B159\SG1686 БОРДЮР МОНСАНТУ СЕРЫЙ СВЕТЛЫЙ 40,2X7,2
-  PS\B158\SG1686 ДЕКОР МОНСАНТУ СЕРЫЙ СВЕТЛЫЙ 7,2X7,2
-  DD2053\MM ДЕКОР ПРО ЛАЙМСТОУН СЕРЫЙ СВЕТЛЫЙ МОЗАИЧНЫЙ 30X30




















РАСКЛАДКА ПЛИТКИ

Лист	Листов
24	25

Примечание:

1. Нижнюю отметку элетрических выключателей выполнить на высоте +0. 900 от уровня чистого пола, кроме обозначенных;
2. Нижнюю отметку элетрических розеток выполнить на высоте +0. 300 от уровня чистого пола, кроме обозначенных;
3. Все установочные коробки должны быть под евророзетки;
4. Все кабельные трассы проложены скрыто, за фальшь потолком, в гофрированных трубах ПВХ;
5. Сеть освещения прокладывается за фальш-потолком в гофрированной трубе ПВХ;
6. Опуски и подъемы кабельных трасс к электротехническому оборудованию выполнены скрыто в штробах;
7. В квартирном щите не допускается подключение более двух проводов одной групповой линии к устройству защиты. При подключении более двух проводов монтаж осуществляется с помощью распаечной коробки.

-  $VK(X).(Y)$ – Выключатель одноклавишный, скрытой установки, с указанием номера автомата (X), номера выключателя в группе (Y)
-  $VK(X).(Y)$ – Выключатель двухклавишный, скрытой установки, с указанием номера автомата (X), номера выключателя в группе (Y)
-  $Л(X).(Y)$ – Осветительное оборудование, с указанием номера группы (X), номера соответствующего выключателя (Y)
-  $Л(X).(Y)$ – Осветительное оборудование, точечный светильник, с указанием номера группы (X), номера соответствующего выключателя (Y)
-  $Л(X).(Y)$ – Осветительное оборудование, потолочной установки, с указанием номера группы (X), номера соответствующего выключателя (Y)
-  $Л(X).(Y)$ – Осветительное оборудование, потолочной установки, с указанием номера группы (X), номера соответствующего выключателя (Y)
-  – Кабельная трасса
-  ЩР – Щит распределительный
-  $ГР(X).(Y)$ – Розетка электрическая, скрытой установки, с указанием номера автомата (X) и номера розетки в группе (Y)
-  $ГР(X).(Y)$ – Розетка электрическая, скрытой установки, IP44, с указанием номера автомата (X) и номера розетки в группе (Y)
-  Регулятор температуры системы теплый пол с указанием номера автомата (X) и номера потребителя в группе (Y)
-  – Розетка Ethernet RJ45, скрытой установки
-  – Розетка HDMI, скрытой установки
-  $ГР(X).(Y)$ – Вывод электрического кабеля для эл. потребителей, с указанием номера автомата (X) и номера эл. вывода в группе (Y)
-  – Видеодомофон с указанием номера автомата (X) и номера потребителя в группе в группе (Y)
-  – Антенный кабель, скрытой установки
-  – Лента светодиодная (парящий потолок)